

SCHWEISSDREHTISCH-STEUERUNG

Für jeden Schweißdrehtisch



DUMETA
fast. safe. easy.



SCHWEISSDREHTISCH-STEUERUNG

Für jeden Schweißrehtisch

DUMETA® hat zusammen mit erfahrenen Schweißern eine Steuerung entwickelt, die anhand der eigenen Erfahrung für den Einsatz in der Praxis optimiert wurde.

Diese Steuerung ist mit allen gängigen Marken kompatibel und kann dadurch an jeden Schweißdrehtisch angebaut werden. Sie kann sowohl rotierende als auch Kippbewegungen ansteuern.

Die rotierende Bewegung ist in Grad einstellbar.

Das Programmieren in Grad ermöglicht es dem Schweißer eine Rundnaht in verschiedenen Schritten aufzubauen.



Die Steuerung bietet den großen Vorteil, dass man nicht nur die Startzeit, sondern auch „Schweißen“ oder „nicht Schweißen“, die Schweißgeschwindigkeit, Überlappungslänge und Überlappungsgeschwindigkeit einstellen kann.




Die Steuerung kann an jede Schweißvorrichtung angeschlossen werden.

MERKMALE

- Benutzerfreundliche Touchscreen-Bedienung
- Bis zu 50 Programme
Speicherkapazität
- USB-Anschluss für externes Speichermedium
- 3 externe Anschlüsse (z.B. für Schweißvorrichtung, pneumatischen Reitstock, pneumatischen Schweißbrennerhalter, Pendelautomat,...)
- Programmierbarer Kippwinkel
- Sprachauswahl





DUMETA[®]
fast. safe. easy.

Dumeta BV
Marconistraat 26
7575 AR Oldenzaal
The Netherlands

tel +31 541 533 369
mail info@dumeta.nl
www.dumeta.nl

Dumeta GmbH
Hovesaatstr. 6
48432 Rheine
Germany

tel +49 597 116 530 91
mail info@dumeta.de
www.dumeta.de